

# IT IS, THEY ARE


Učebnice ENGLISH 3, Lekce 15



V učebnici jsou čtyři barevné fólie o rozměrech 105 x 75 mm. Od začátku školního roku s nimi děti ve cvičeních v učebnici obarvují černobílé obrázky. Ukázalo se totiž, že české děti si musí zvyknout kombinovat.

V Lekci 15 se děti učí říct o jednom IT IS a o více THEY ARE.

Ukázky z tabule Mgr. P. Hublové v ZŠ Bratří Venclíků, Praha 9:



## Návod

Děti si mají uvědomit, které zájmeno nahradí podstatné jméno v jednotném a které podstatné jméno v množném čísle: IT nebo THEY. Další zájmena se vyučují až později, ukázalo se totiž, že české děti mají velký problém s osvojením zájmena IT (viz učebnice ENGLISH 3, strana 58).

Každé dítě dostane jeden sáček nebo jednu obálku.

V obálce je jeden řádek, rozstříhejte ho na kousky.

Například: 

THE TREE	IS	WHITE	IT.
----------	----	-------	-----

Z něho se má sestavit věta: THE TREE IS WHITE. Pak se má kartička se zájmenem položit

na správné místo a tím vznikne věta: 

IT	IS	WHITE.
----	----	--------

Máte zde 17 příkladů. Ať vaši žáci sestavují věty a říkají je česky.

Také: obálky s větami mohou kolovat po třídě, děti věty píší do sešitu, vy kontrolujete správnost.



 The tree	IS	WHITE	IT
 The trees	ARE	WHITE	THEY
 The fish	IS	WHITE	IT



The cars

ARE WHITE THEY



The star

IS WHITE IT



The stars

ARE WHITE THEY



The plane

IS WHITE IT




The planes

ARE WHITE THEY




The teddy

IS WHITE IT



The toys

ARE WHITE THEY



The cars

ARE

WHITE

THEY




The car

IS

WHITE

IT



The toys

ARE

WHITE

THEY



The star

IS

WHITE

IT



The stars

ARE

WHITE

THEY




The tree

IS

WHITE

IT



The trees

ARE

WHITE

THEY