

LIVE, LIVES

Věty jsou v učebnici ENGLISH 4:

- Lekce 3, strana 40

Návod

Děti si mají uvědomit rozdílný význam koncovky s u podmětu a u přísudku. Kam -s patří?

Každé dítě dostane jeden sáček nebo jednu obálku.

V obálce je jeden řádek, rozstříhejte ho na 4 kousky.

Například:


The cat	LIVE	S	in the garden.
---------	------	---	----------------

Máte zde 20 příkladů. Ať vaši žáci sestavují věty a říkají je česky.




LIVE

in the



S



LIVE

in the



S



LIVE

in the



S



LIVE

in the




S



LIVE

in the



S



LIVE

in the



S



LIVE



S



LIVE



S



LIVE




S



LIVE




S



LIVE



S



LIVE



S



LIVE




S



LIVE

in the




S



LIVE

in the



S




LIVE

in the



S



LIVE

in the



S



LIVE

in the



S



LIVE

in the



S



LIVE

in the



S