

Sloveso být 2.

Tvary slovesa být musíš umět:

- 1) pro spojení s podmětem - to vyžadují běžné testy,
- 2) pro tvorbu průběhového času.

Cvičení:

A. Zopakuj si časování, pak dopiš k podmětu správný tvar:

I am	jsem	we are	jsme
you are	jsi	you are	jste
he is			
she is	je	they are	jsou
it is			

I ...*AM*.. from Brno. Jsem z Brna.

You from Brno.

He from Brno.



Bob from Brno.

She from Brno.



Ann from Brno.

They..... from Brno.

Ann and Bob from Brno.

We from Brno. It from Brno.

B. Pro každý přísudek najdi podmět. Spoj čarou.

I **you** **he** **she** **it** **we** **they**



C. Průběhový čas vyjadřuje, co se právě děje, tedy v určitém časovém bodě.



send poslat, posílat

I am sending - (právě teď) posílám



read [ri:d] číst

I am reading

Česky:

Doplň: I sending an SMS. We sending an SMS.

You reading an SMS. They sending an SMS.

He sending an SMS.

Tom sending an SMS.

Ann reading an SMS.

It sending an SMS.

She reading an SMS.



The phone sending an SMS.

Průběhový čas 1.

V češtině průběhový čas nepoužíváme. Pamatuj si:

- 1) Průběhový čas znamená, že se něco děje v určitém časovém bodě.
- 2) Sloveso musí mít příponu **-ing**.
- 3) Před slovesem musí být podmět a podle podmětu tvar slovesa *být*. Například: **play** hrát




I am playing - (právě teď si) hraju

Cvičení:

A. Napiš sloveso s příponou -ing

a) play ...*PLAYING*.....



go
jít, jet



walk
procházet se



ski
lyžovat



look
podívat se

Jsou zde za sebou dvě i a čteme [skiinj].

b) Pamatuj si, kde se zdvojuje souhláska.

Je to kvůli stejnému čtení slova.

Bez zdvojení bychom četli [ru:niŋ, swaimiŋ].



run ...*RUNNING*.....
utíkat, běžet



swim
plavat

c) Němé -e na konci se vynechává:



skate
bruslit



bike
jet, jezdit na kole



write
psát



B. Napiš anglicky v průběhovém čase. Zvoláme:

Hraju ! ... *I AM PLAYING* !

Píšu !

Hraješ! ... *YOU*

Píšeš!

Ondra hraje! ... *ANDY*

Tom píše!

(on) hraje!

(on) píše!

Hrajeme!

Píšeme!

Hrají!

Píší!



C. Dopiš, jestli je správně A), B) nebo C).

They ... football. A) playing B) are C) are playing








Tom ... homework. A) are writing B) is C) is writing

... am writing. A) You B) I C) Tom

Cílem těchto pracovních listů je zpřístupnit základy slovesného systému angličtiny.

Obsah

strana

	Osobní zájmena 1.	1	
	Osobní zájmena 2.	2	
	Sloveso být 1. <i>Přítomný čas</i>	3	
	Sloveso být 2. <i>Přítomný čas</i>	4	
	Průběhový čas 1.	5	
	Sloveso být 3. <i>Zkrácené tvary</i>	6	
	Sloveso být 4. <i>Zkrácené tvary</i>	7	
	Sloveso být a idiomy	8-9	
	Sloveso být 5. <i>Minulý čas (i průběhový)</i>	10	
	Průběhový čas 2.	11	
	Průběhový čas 3.	12-13	
	Přítomný čas 1. <i>Důraz na 3. osobu j. č.</i>	14-15	
	Přítomný čas 2. <i>Otázka: Do... Does?</i>	16-17	
	Přítomný čas 3. <i>Zápor: I don't ... He doesn't...</i>	18	
	Přítomný čas 4. <i>Opakujeme otázky a odpovědi Do you...? I don't ...</i>	19	
	Přítomný čas 5. <i>Opakujeme otázky a odpovědi Does she...?</i>	20	
	Čas prostý nebo průběhový?	21	
	Budoucí čas 1.	22-23	
	Budoucí čas 2. <i>Sloveso být. Shall.</i>	24-25	
	Budoucí čas 3. <i>I am going to</i>	26	
	Kalendář - měsíce	27	
	Minulý čas 1. <i>Pravidelná slovesa</i>	28-29	
	Minulý čas 2. <i>Pravidelná slovesa (like) - otázka a zápor</i>	30-31	
	Minulý čas 3. <i>Nepravidelná slovesa</i>	32-33	
	Minulý čas 4. <i>Nepravidelná slovesa</i>	34	
	Minulý čas 5. <i>Nepravidelná slovesa</i>	35	
	Předpřítomný čas 1. <i>Pravidelná slovesa</i>	36-37	
	Předpřítomný čas 2. <i>Nepravidelná slovesa</i>	38-39	
	Čas předpřítomný nebo minulý ?	40	

